

BUGETUL DE VENITURI SI CHELTUIELI
pe anul 2020

mii lei


0	1	INDICATORI	Nr. rd.	Realizat/ Preliminat an 2019	Propuneri an curent 2020	%	Estimări an 2021	Estimări an 2022	%	
									9=7/5	10=8/7
0	1	2	3	4	5	6=5/4	7	8	9	10
I		VENITURI TOTALE (Rd.1=Rd.2+Rd.5)	1	0,00	245,00	0,00%	330,00	482,00	1,35%	1,46%
	1	Venituri totale din exploatare din care:	2	0,00	245,00	0,00%	330,00	482,00	1,35%	1,46%
		a) suventii, conform prevederilor legale in vigoare	3							
		b) transferuri, conform prevederilor legale in vigoare	4							
	2	Venituri financiare	5							
II		CHELTUIELI TOTALE	6	96,00	245,00	2,55%	330,00	482,00	1,35%	1,46%
	1	Cheltuieli de exploatare, din care:	7	96,00	245,00	2,55%	324,00	476,00	1,32%	1,47%
		A. cheltuieli cu bunuri și servicii	8	29,00	45,00	1,55%	100,00	200,00	2,22%	2,00%
		B. cheltuieli cu impozite, taxe și vărsăminte	9	0,50	1,00	2,00%	2,00	2,00	2,00%	1,00%
		C. cheltuieli cu personalul, din care:	10	65,00	193,00	2,97%	216,00	268,00	1,12%	1,24%
		C0 cheltuieli de natura salariala	11	19,00	81,00	4,26%	103,00	154,00	1,27%	1,50%
		C1 ch. cu salariile	12	19,00	81,00	4,26%	103,00	154,00	1,27%	1,50%
		C2 bonusuri	13							
		C3 alte cheltuieli cu personalul, din care:	14							
		cheltuieli cu plăți compensatorii aferente disponibilizărilor de personal	15							
		C4 cheltuieli aferente contractului de mandat si a altor organe si control, comisii si comitete	16	45,00	108,00	2,40%	108,00	108,00	1,00%	1,00%
		C5 cheltuieli cu contributiile datorate de angajator	17	1,00	4,00	4,00%	5,00	6,00	1,25%	1,20%
		D. alte cheltuieli de exploatare	18	1,50	6,00	4,00%	6,00	6,00	1,00%	1,00%
	2	Cheltuieli financiare	19							
III		REZULTATUL BRUT (profit/pierdere)	20	-96,00	0,00	0,00%	0,00	0,00	0,00%	0,00%
IV	1	IMPOZIT PE PROFIT	21							
	2	IMPOZIT PE PROFIT AMANAT	22							
	3	VENITURI DIN IMPOZITUL PE PROFIT AMANAT	23							
	4	IMPOZITUL SPECIFIC UNOR ACTIVITATI	24							
	5	ALTE IMPOZITE NEPREZENTATE LA ELEMENTELE DE MAI SUS	25							
V		PROFITUL/PIERDEREA NETA A PERIOADEI DE RAPORTARE	26	-96,00	0,00	0,00%	0,00	0,00	0,00%	0,00%
	1	Rezerve legale	27							
	2	Alte rezerve reprezentând facilități fiscale prevăzute de lege	28							
	3	Acoperirea pierderilor contabile din anii precedenți	29							

4	Constituirea surselor proprii de finanțare pentru proiectele cofinanțate din împrumuturi externe, precum și pentru constituirea surselor necesare rambursării ratelor de capital, plății dobanzilor,	30							
5	Alte repartizări prevăzute de lege	31							
6	Profitul contabil rămas după deducerea	32							
7	Participarea salariaților la profit în limita a 10% din profitul net, dar nu mai mult de nivelul unui salariu de bază mediu lunar realizat la nivelul operatorului economic în exercițiul financiar de referință	33							
8	Minim 50% vărsăminte la bugetul de stat sau local, în cazul regiilor autonome, ori dividende convenite acționarilor în cazul societăților/ companiilor naționale și	34							
	a) dividende convenite bugetului de stat	35							
	b) dividende convenite bugetului local	36							
	c) dividende convenite altor acționari	37							
9	Profitul nerepartizat pe destinațiile prevăzute la Rd.33-Rd.34 se repartizează la alte rezerve și constituie sursă proprie de finanțare	38							
VI	VENITURI DIN FONDURI EUROPENE	39							
VII	CHELTUIELI ELIGIBILE DIN FONDURI EUROPENE, din care	40							
	a) cheltuieli materiale	41							
	b) cheltuieli cu salariile	42							
	c) cheltuieli privind prestările de servicii	43							
	d) cheltuieli cu reclamă și publicitate	44							
	e) alte cheltuieli	45							
VIII	SURSE DE FINANȚARE A INVESTIȚIILOR, din care:	46	11,00	650,00	59,09%	8200,00	8600,00	12,62%	1,05%
1	Alocații de la buget	47							
	alocații bugetare aferente plății angajamentelor din anii anteriori	48							
IX	CHELTUIELI PENTRU INVESTIȚII	49	11,00	650,00	59,09%	8200,00	8600,00	12,62%	1,05%
X	DATE DE FUNDAMENTARE								
1	Nr. de personal prognozat la finele anului	50	1,00	2,00	2,00%	2,00	3,00	1,00%	1,50%
2	Nr. mediu de salariați total	51	1,00	2,00	2,00%	2,00	3,00	1,00%	1,50%
3	Câștigul mediu lunar pe salariat (lei/persoană) determinat pe baza cheltuielilor de natura salarială *)	52	1563	3375	2,16%	4292	4278	1,27%	1,00%
4	Câștigul mediu lunar pe salariat (lei/persoană) determinat pe baza cheltuielilor de natura salarială, recalculat cf. Legii anuale a bugetului de stat **)	53							
5	Productivitatea muncii în unități valorice pe total personal mediu (mii lei/persoană)(Rd.2/51)	54	0,00	122,50	0,00%	165,00	160,67	1,35%	0,97%
	Productivitatea muncii în unități valorice pe total personal mediu recalculată cf. Legii anuale a bugetului de stat	55							
6	Productivitatea muncii în unități fizice pe total personal mediu (cantitate produse finite/persoană)	56							
7	Cheltuieli totale la 1000 lei venituri totale (Rd.57=(Rd.6/Rd. 1) x 1000)	57	0,00	1000,00	0,00%	1000,00	1000,00	1,00%	1,00%
8	Plăți restante	58	0,00	0	0,00%	0,00	0,00	0,00%	0,00%
9	Creanțe restante	59	0,00	0,00	0,00%	0,00	0,00	0,00%	0,00%

*) Rd. 52= Rd. 151 din Anexa de fundamentare nr. 2

**) Rd. 53= Rd. 152 din Anexa de fundamentare nr. 2

PRESEDINTE DE SEDINȚĂ
Consilier,
CUREA GINA GEORGETA



Detalierea indicatorilor economico-financiari prevazuti in bugetul de venituri si cheltuieli si repartizarea pe trimestre a acestora
la SC PARC INDUSTRIAL ALEXANDRIA SRL pe anul 2020

mii lei

0	1	INDICATORI	Nr. rd.	Realizat an 2018	Prevederi an precedent 2019			Propuneri an curent 2020				%	%		
					Aprobat		Preliminat/ Realizat	din care:						7=6/5	8=5/3a
					conform HG/ordin comun	conform Hotarari CA		Trim I	Trim II	Trim III	An				
3a	4	4a	5	6a	6b	6c	6	7	8						
I		VENITURI TOTALE	1	0,00		400,00	0,00	0,00	0,00	0,00	245,00	0,00%	0,00%		
	1	Venituri din exploatare	2	0,00		400,00	0,00	0,00	0,00	0,00	245,00	0,00%	0,00%		
	a)	din productie vanduta (Rd.3=Rd.4+Rd.5+Rd.6+Rd.7), din care:	3												
		a1) din vanzarea produselor	4												
		a2) din servicii prestate	5												
		a3) din redevente si chirii	6												
		a4) alte venituri	7												
	b)	din vanzarea marfurilor	8												
	c)	din subventii si transferuri de exploatare aferente cifrei de afaceri nete (Rd.9=Rd.10+Rd.11), din care:	9	0,00		400,00	0,00	0,00	0,00	0,00	0,00	0,00%	0,00%		
		c1) subventii, cf. prevederilor legale in vigoare	10	0,00		400,00	0,00	0,00	0,00	0,00	0,00	0,00%	0,00%		
		c2) transferuri, cf. prevederilor legale in vigoare	11												
	d)	din productie de imobilizari	12												
	e)	venituri aferente costului productie in curs de executie	13												
	f)	alte venituri din exploatare Rd.15+Rd.16+Rd.19+Rd.20+Rd.21), din care:	14												
		f1) din amenzi si penalitati	15												
		f2) din vanzarea activelor si alte operatii de capital (red.16=Rd.17+Rd.18), din care:	16												
		active corporale	17												
		active necorporale	18												
		f3) din subventii pentru investitii	19												
		f4) din valorificarea certificatelor CO2	20												
		f5) alte venituri	21												
	2	Venituri financiare (RD.22=Rd.23+Rd.24+Rd.25+Rd.26+Rd.27), din care:	22												
		a) din imobilizari financiare	23												
		b) din investitii financiare	24												
		c) din diferente de curs	25												
		d) din dobandi	26												
		e) alte venituri financiare	27												
II		CHELTUIELI TOTALE (Rd.28=Rd.29+Rd.130)	28	2,00		400,00	96,00	60,25	124,00	183,75	245,00	2,55%	48,00%		
	1	Cheltuieli de exploatare (Rd.29=Rd.30+Rd.78+Rd.85+Rd.113), din care:	29	2,00		400,00	96,00	60,25	124,00	183,75	245,00	2,55%	48,00%		
		A. Cheltuieli cu bunuri si servicii (Rd.30=Rd.31+Rd.39+Rd.45), din care:	30	1,70		266,00	29,00	10,50	24,00	34,00	45,00	1,55%	17,06%		
	A1	Cheltuieli privind stocurile (Rd.31=Rd.32+Rd.33+Rd.36+Rd.37+Rd.38) din care:	31	0,50		31,00	19,00	0,50	1,00	2,00	3,00	0,16%	38,00%		
		a) cheltuieli cu materiile prime	32												
		b) cheltuieli cu materialele consumabile, din care:	33	0,50		8,00	1,00	0,00	0,50	1,00	1,50	1,50%	2,00%		
		b1) cheltuieli cu piesele de schimb	34												
		b2) cheltuieli cu combustibilii	35	0,50		6,00	0,00	0,00	0,00	0,00	0,00	0,00%	0,00%		
		c) cheltuieli privind materialele de natura obiectelor de inventar	36	0,00		18,00	18,00	0,00	0,25	0,25	0,50	0,03%	0,00%		

	d)	cheltuieli privind energia și apa	37	0,00		5,00	0,00	0,00	0,00	0,50	1,00	0,00%	0,00%
	e)	cheltuieli privind mărfurile	38										
	A2	Cheltuieli privind serviciile executate de terți (Rd.39=Rd.40+Rd.41+Rd.44), din care:	39	0,00		233,00	0,00	0,00	0,00	0,00	0,00	0,00%	0,00%
	a)	cheltuieli cu întreținerea și reparațiile	40										
	b)	cheltuieli privind chirile (Rd.41=Rd.42+Rd.43) din care:	41										
	b1)	către operatori cu capital integral/majoritar de stat	42										
	b2)	catre operatori cu capital privat	43										
	c)	prime de asigurare	44										
	A3	Cheltuieli cu alte servicii executate de terți (Rd.45=Rd.46+Rd.47+Rd.49+Rd.56+Rd.61+Rd.62+Rd.66+Rd.67+Rd.68+Rd.77), din care:	45	1,20		2,00	10,00	10,00	23,00	32,00	42,00	4,20%	8,33%
	a)	cheltuieli cu colaboratorii	46										
	b)	cheltuieli privind comisioanele și onorariul, din care:	47										
	b1)	cheltuieli privind consultanța juridică	48										
	c)	cheltuieli de protocol, reclamă și publicitate (Rd.51+Rd.53), din care:	49										
	c1)	cheltuieli de protocol, din care:	50										
		- tichete cadou potrivit Legii nr. 193/2006, cu modificările ulterioare	51										
	c2)	cheltuieli de reclamă și publicitate, din care:	52										
		- tichete cadou ptr. cheltuieli de reclamă și publicitate, potrivit Legii nr. 193/2006, cumodificările ulterioare	53										
		tichete cadou ptr. campanii de marketing, studiul pieței, promovarea pe piețe existente sau noi, potrivit Legii nr. 193/2006, cu modificările ulterioare	54										
		- ch. de promovare a produselor	55										
	d)	Ch. cu sponsorizarea, potrivit OUG nr. 2/2015 (Rd.56=Rd.57+Rd.58+Rd.60), din care:	56										
	d1)	ch. de sponsorizare in domeniul medical si sanatare	57										
	d2)	ch. de sponsorizare in domeniile educatie, invatamant, social si sport, din care:	58										
		-pentru cluburile sportive	59										
	d3)	cheltuieli de sponsorizare pentr alte actiuni si activitati	60										
	e)	cheltuieli cu transportul de bunuri și persoane	61										
	f)	cheltuieli de deplasare, detașare, transfer, din care:	62	0,50		0,00	0,00	1,00	3,00	6,00	10,00	0,00%	0,00%
		-cheltuieli cu diurna (Rd.64+Rd.65), din care:	63										
		- internă	64										
		- externă	65										
	g)	cheltuieli postale și taxe de telecomunicații	66	0,00		0,00	0,50	0,50	1,00	1,50	2,00	4,00%	0,00%
	h)	cheltuieli cu serviciile bancare și asimilate	67	0,50		1,00	0,50	0,25	0,50	0,75	1,00	2,00%	1,00%
	i)	alte cheltuieli cu serviciile executate de terți, din care:	68	0,00		1,00	2,00	0,25	0,50	0,75	1,00	0,50%	0,00%
	i1)	cheltuieli de asigurare și pază	69										
	i2)	cheltuieli privind întreținerea și funcționarea tehnicii de calcul	70	0,00		1,00	0,00	0,25	0,50	0,75	1,00	0,00%	0,00%
	i3)	cheltuieli cu pregătirea profesională	71										
	i4)	cheltuieli cu reevaluarea imobilizărilor corporale și necorporale, din care:	72										
		- aferente bunurilor de natura domeniului public	73										
	i5)	cheltuieli cu prestațiile efectuate de filiale	74										
	i6)	cheltuieli privind recrutarea și plasarea personalului de conducere conform Ordonanței de urgență a Guvernului nr. 109/2011	75										
	i7)	cheltuieli cu anunțurile privind licitațiile și alte anunțuri	76	0,00		0,00	2,00	0,00	0,00	0,00	0,00	0,00%	0,00%
	j)	alte cheltuieli	77	0,20		0,00	7,00	8,00	18,00	23,00	28,00	4,00%	35,00%

	b)	cheltuieli privind activele imobilizate	117									
	c)	cheltuieli aferente transferurilor pentru plata personalului	118									
	d)	alte cheltuieli	119	0,00	3,00	0,00	0,00	0,00	0,00	0,00	0,00%	0,00%
	e)	ch. cu amortizarea imobilizărilor corporale și necorporale	120	0,00	2,00	1,50	1,50	3,00	4,50	6,00	4,00%	0,00%
	f)	ajustări și deprecieri pentru pierdere de valoare și provizioane (Rd.121=Rd.122-Rd.125), din care:	121									
	f1)	cheltuieli privind ajustările și provizioanele	122									
	f1.1)	- provizioane privind participarea la profit a salariaților	123									
	f1.2)	- provizioane în legatură cu contractul de mandat	124									
	f2)	venituri din provizioane și ajustări pentru depreciere sau pierdere de valoare, din care:	125									
	f2.1)	din anularea provizioanelor (Rd.126=Rd.127+Rd.128+Rd.129), din care:	126									
		- din participarea salariaților la profit	127									
		- din deprecierea imobilizărilor corporale și a activelor circulante	128									
		- venituri din alte provizioane	129									
2		Cheltuieli financiare (Rd.130=Rd.131+Rd.134+Rd.137), din care:	130									
	a)	cheltuieli privind dobânzile, din care:	131									
	a1)	aferente creditelor pentru investiții	132									
	a2)	aferente creditelor pentru activitatea curentă	133									
	b)	cheltuieli din diferențe de curs valutar, din care:	134									
	b1)	aferente creditelor pentru investiții	135									
	b2)	aferente creditelor pentru activitatea curentă	136									
	c)	alte cheltuieli financiare	137									
III		REZULTATUL BRUT (profit/pierdere) (rd.138=Rd.1-Rd.28)	138	-2,00	0,00	-96,00	-60,25	-124,00	-183,75	0,00	0,00%	48,00%
		venituri neimpozabile	139									
		cheltuieli nedeductibile fiscal	140	0	0,00	0,30	0,25	0,50	0,75	1,00	3,33%	0,00%
IV		IMPOZIT PE PROFIT CURENT	141									
V		DATE DE FUNDAMENTARE										
1		Venituri totale din exploatare, din care: (Rd.2)	142	0,00	400,00	0,00	0,00	0,00	0,00	245,00	0,00%	0,00%
	a)	-venituri din subvenții și transferuri	143	0,00	400,00	0,00	0,00	0,00	0,00	0,00	0,00%	0,00%
	b)	alte venituri care nu se iau în calcul la determinarea productivității muncii și a rezultatului brut, cf. Legii anuale a bugetului de stat	144									
2		Cheltuieli totale din exploatare, din care:Rd.29	145									
	a)	-alte cheltuieli din exploatare care nu se iau în calcul la determinarea rezultatului brut realizat în anul precedent, cf. Legii anuale a bugetului de stat	146									
3		Cheltuieli de natura salarială (Rd.86), din care:**)	147	0,00	125,00	19,00	20,00	40,50	60,50	81,00	4,26%	0,00%
	a)	147a)									
	b)	147b)									
	c)	147c)									
4		Nr. de personal prognozat la finele anului	148	1	3	1	1	2	2	2	2,00%	1,00%
5		Nr. mediu de salariați	149	0	3	1	1	2	2	2	2,00%	0,00%
6	a)	Câștigul mediu lunar pe salariat (lei/persoana) determinat pe baza cheltuielilor de natura salarială (Rd.147/Rd.149)/12*1000	150	0	3472	1563	x	x	x	3375	0,00%	0,00%
	b)	Câștigul mediu lunar pe salariat (lei/persoană) determinat pe baza cheltuielilor de natura salarială, cf OG 26/2013 [(Rd.147-rd.92*-rd.97)/Rd.149]/12*1000	151	0	3472	1563	x	x	x	3375	0,00%	0,00%


	c)	Câștigul mediu lunar pe salariat (lei/persoană) determinat pe baza cheltuielilor de natura salariala, recalculat cf. OG nr. 26/2013 și Legii anuale a bugetului de stat	152	0	4162		x	x	x			
7	a)	Productivitatea muncii în unități valorice pe total personal mediu (mii lei/persoană) (Rd.2/Rd.149)	153	0,00	133,33	0,00	x	x	x	122,50	0,00%	0,00%
	b)	Productivitatea muncii în unități valorice pe total personal mediu recalculată cf. Legii anuale a bugetului de stat	154				x	x	x			
	c)	Productivitatea muncii în unități fizice pe total personal mediu (cantitate produse finite/persoană) $W=QPF/Rd.149$	155				x	x	x			
	cl	Elemente de calcul a productivității muncii în unități fizice, din care:	156				x	x	x			
		cantitate de produse finite (QPF)	157				x	x	x			
		- pret mediu (p)	158				x	x	x			
		- valoare = QPF x p	159				x	x	x			
		- ponderea în venituri totale de exploatare = Rd. 157/Rd.2	160				x	x	x			
8		Plati restante	161									
9		Creante restante, din care:	162									
		- de la operatori cu capital integral/majoritar de stat	163									
		- de la operatori cu capital privat	164									
		- de la bugetul de stat	165									
		- de la bugetul local	166									
		- de la alte entitati	167									
10		Credite pentru finantarea activitatii curente (sodul ramas de rambursat)	168									
		Redistribuirii totale cf. OUG nr. 29/2017 din:	169									
		-alte rezerve	170									
		-rezultatul reportat	171									

*) in limita prevazuta la art. 26 alin.3 lit. b din Legea nr. 227/2015 privind Codul fiscal, cu modificarile si completarile ulterioare

**) se vor evidentia distinct sumele care nu se iau in calcul la determinarea cresterii castigului mediu brut lunar, prevazute in Legea anuala a bugetului de stat

PRESEDINTE DE SEDINTA
Consilier,
CUREA GINA GEORGETA





ROMANIA
JUDETUL TELEORMAN
MUNICIPIUL ALEXANDRIA
CONSILIUL LOCAL

ANEXA NR. 3
la HCL nr. 36 din data de 14.02.2020

**Gradul de realizare a veniturilor totale
al SC PARC INDUSTRIAL ALEXANDRIA SRL pe anul 2020**

mii lei

Nr. crt.	INDICATORI	Prevederi an 2018		%	Prevederi an precedent 2019		%
		Aprobat	Realizat	4=3/2	Aprobat	Realizat	7=6/5
0	1	2	3	4	5	6	7
I.	Venituri totale (rd. 1+rd. 2*), din care:	100	0	0,00%	400	0	0,00%
1	Venituri din exploatare*)	100	0	0,00%	400	0	0,00%
2	Venituri financiare	0	0	0,00%	0	0	0,00%

*)Veniturile totale si veniturile din exploatare vor fi diminuate cu veniturile rezultate ca urmare a sumelor primite de la bugetul de stat.

PRESEDINTE DE SEDINTA

Consilier,
CUREA GINA GEORGETA



ROMANIA
 JUDETUL TELEORMAN
 MUNICIPIUL ALEXANDRIA
 CONSILIUL LOCAL

ANEXA NR. 4
 la HCL nr. 36 din data de 14.02.2020

**Programul de investitii, dotari si sursele de finantare
 al SC PARC INDUSTRIAL ALEXANDRIA SRL pe anul 2020**

mii lei

Nr. crt.	INDICATORI	Data finalizarii investitiei	An precedent 2019		Valoare			
			Aprobat	Realizat/ Preliminat	An curent 2020	An 2021	An 2022	
0	1	2	3	4	5	6	7	8
I	SURSE DE FINANȚARE A INVESTIȚIILOR, din care:			15,00	11,00	650,00	8200,00	8600,00
	1 Surse proprii, din care:							
	a) amortizare			5,00				
	b) profit							
	2 Alocații de la buget			10,00				
	3 Credite bancare, din care:							
	a) interne							
	b) externe							
	4 Alte surse, din care:				11,00	650,00	8200,00	8600,00
	Majorare capital social				11,00	650,00	8200,00	8600,00
	- (denumire sursa)							
II	CHELTUIELI PENTRU INVESTIȚII, din care:			15,00	11,00	650,00	8200,00	8600,00
	1 Investiții în curs, din care:							
	a) pentru bunurile proprietate privată a operatorului economic:							
	- (denumire obiectiv)							
	- (denumire obiectiv)							
	b) pentru bunurile de natura domeniului public al statului sau al unității administrativ-teritoriale:							
	- (denumire obiectiv)							
	- (denumire obiectiv)							
	c) pentru bunurile de natura domeniului privat al statului sau al unității administrativ-teritoriale:							
	- (denumire obiectiv)							
	- (denumire obiectiv)							


	d) pentru bunurile luate în concesiune, închiriate sau în locație de gestiune, exclusiv cele din domeniul public sau privat al statului sau al unității administrativ-teritoriale:							
	- (denumire obiectiv)							
	- (denumire obiectiv)							
2	Investiții noi, din care:							
	a) pentru bunurile proprietate privată a operatorului economic:							
	- (denumire obiectiv)							
	- (denumire obiectiv)							
	b) pentru bunurile de natura domeniului public al statului sau al unității administrativ-teritoriale:							
	- (denumire obiectiv)							
	- (denumire obiectiv)							
	c) pentru bunurile de natura domeniului privat al statului sau al unității administrativ-teritoriale:							
	PARC INDUSTRIAL				650,00	8200,00	8600,00	
	- (denumire obiectiv)							
	d) pentru bunurile luate în concesiune, închiriate sau în locație de gestiune, exclusiv cele din domeniul public sau privat al statului sau al unității administrativ-teritoriale:							
	- (denumire obiectiv)							
	- (denumire obiectiv)							
3	Investiții efectuate la imobilizările corporale existente (modernizări), din care:							
	a) pentru bunurile proprietate privată a operatorului economic:							
	- (denumire obiectiv)							
	- (denumire obiectiv)							
	b) pentru bunurile de natura domeniului public al statului sau al unității administrativ-teritoriale:							
	- (denumire obiectiv)							
	- (denumire obiectiv)							
	c) pentru bunurile de natura domeniului privat al statului sau al unității administrativ-teritoriale:							
	- (denumire obiectiv)							
	- (denumire obiectiv)							
	d) pentru bunurile luate în concesiune, închiriate sau în locație de gestiune, exclusiv cele din domeniul public sau privat al statului sau al unității administrativ-teritoriale:							

		- (denumire obiectiv)						
		- (denumire obiectiv)						
	4	Dotări (alte achiziții de imobilizări corporale)	31.10.2019	15,00	11,00			
	5	Rambursări de rate aferente creditelor pentru investiții, din care:						
		a) - interne						
		b) - externe						

PRESEDINTE DE SEDINTA

Consilier,

CUREA GINA GEORGETA



Masuri de imbunatatire a rezultatului brut si de reducere a platilor restante
ale SC PARC INDUSTRIAL ALEXANDRIA SRL pe anul 2020

mii lei

Nr. crt.	Masuri	Termen de realizare	an precedent 2019		an curent 2020		an 2021		an 2022	
			Preliminat/Realizat	Plati restante	Influente (+/-)	Plati restante	Influente (+/-)	Plati restante	Influente (+/-)	Plati restante
0	1	2	3	4	5	6	7	8	9	10
Pct. I	Măsuri de îmbunătățire a rezultatului brut și reducere a platilor restante									
1	Măsura 1		X	X	0					
2	Măsura 2		X	X						
3	Măsura n		X	X						
4	Total pct. I		X	X						
Pct. II	Cauze care diminueaza efectul masurilor prevazute la punctul I									
1	Cauza 1		X	X						
2	Cauza 2		X	X						
3	Alte cauze		X	X						
4	Total pct. II		X	X						
Pct. III	TOTAL GENERAL pct. I +pct. II		-96	0						

PRESEDINTE DE SEDINTA

Consilier,

CUREA GINA GEORGETA

